




# Ficha Técnica

## MEZCLADORA REDONDA



### CARACTERÍSTICAS:

MEDIDA: 300 x 70 x 450 mm

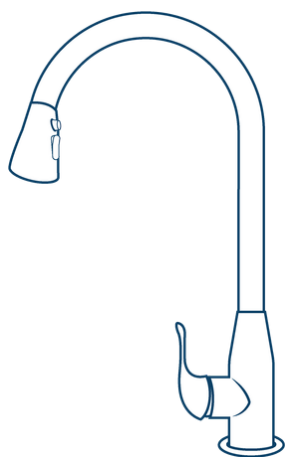
MATERIAL: 100% acero inoxidable 304

PESO: 1050g -1057g

CLASE DE PRESIÓN: 0.2 to 6 kgf/cm<sup>2</sup>

CAUDAL: < 6 l/min

ALCANCE DEL CAÑÓN: 245 mm



#### Acabados:



SATINADO



CROMO



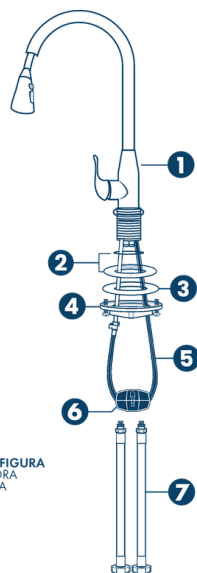
NEGRO

#### Contenido:

- Llave para lavabo agua fría/ caliente
- Cuerpo y maneral de acero inoxidable 304
- Incluye una manguera de acero inoxidable con rosca G1/2-14 NPSM
- Caja blanca con relleno de espuma PE

#### INSTRUCCIONES DE INSTALACIÓN

- Revise que la superficie y conexiones donde se instalará la grifería estén limpias, niveladas y libres de residuos.
- Cierre el paso del agua antes de comenzar la instalación.
- Coloque los empaques o sellos que vienen incluidos con la grifería.
- Inserte la grifería en el orificio correspondiente (tarja).
- Desde la parte inferior, ajuste las tuercas de fijación para asegurar la grifería firmemente.
- Conecte las mangueras flexibles a las entradas de agua (fría y caliente).
- Asegúrese de que las conexiones estén bien apretadas, pero sin forzar.
- Abra lentamente el paso del agua y verifique que no haya fugas.
- En caso de fugas, apriete un poco más las conexiones.
- Limpie la grifería con un paño seco para retirar residuos de instalación.



\*ESQUEMA DE FIGURA  
MEZCLADORA  
REDONDA

#### CONTENIDO

1.- Mezcladora	1
2.- Empaques	2
3.- Arandela	1
4.- Tuerca de Sujeción	1
5.- Manguera de grifo	1
6.- Contrapeso	1
7.- Alimentadores	2
<b>Total : 9 piezas.</b>	

**NOM** NOM-012-CONAGUA-2021

