




Ficha Técnica

MEZCLADORA RESORTE



CARACTERÍSTICAS:

MEDIDA: 220 x 70 x 480 mm

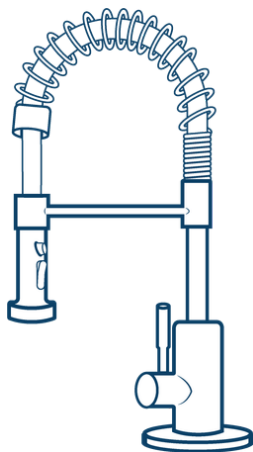
MATERIAL: 100% acero inoxidable 304

PESO: 960g -967g

CLASE DE PRESIÓN: 0.2 to 6 kgf/cm²

CAUDAL: < 6 l/min

ALCANCE DEL CAÑÓN: 210 mm



Acabados:



SATINADO



CROMO



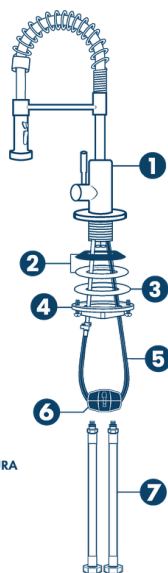
NEGRO

Contenido:

- Llave para lavabo agua fría/ caliente
- Cuerpo y maneral de acero inoxidable 304
- Incluye una manguera de acero inoxidable con rosca G1/2-14 NPSM
- Caja blanca con relleno de espuma PE

INSTRUCCIONES DE INSTALACIÓN

- Revise que la superficie y conexiones donde se instalará la grifería estén limpias, niveladas y libres de residuos.
- Cierre el paso del agua antes de comenzar la instalación.
- Coloque los empaques o sellos que vienen incluidos con la grifería.
- Inserte la grifería en el orificio correspondiente (tarja).
- Desde la parte inferior, ajuste las tuercas de fijación para asegurar la grifería firmemente.
- Conecte las mangueras flexibles a las entradas de agua (fría y caliente).
- Asegúrese de que las conexiones estén bien apretadas, pero sin forzar.
- Abra lentamente el paso del agua y verifique que no haya fugas.
- En caso de fugas, apriete un poco más las conexiones.
- Limpie la grifería con un paño seco para retirar residuos de instalación.



*ESQUEMA DE FIGURA MEZCLADORA RESORTE

CONTENIDO

1.- Mezcladora	1
2.- Empaques	2
3.- Arandela	1
4.- Tuerca de Sujeción	1
5.- Manguera de grifo	1
6.- Contrapeso	1
7.- Alimentadores	2
Total : 9 piezas.	

NOM NOM-012-CONAGUA-2021

