




Ficha Técnica

# MEZCLADORA BÁSICA



## CARACTERÍSTICAS:

MEDIDA: 125 x 37 x 170 mm

MATERIAL: 100% acero inoxidable 304

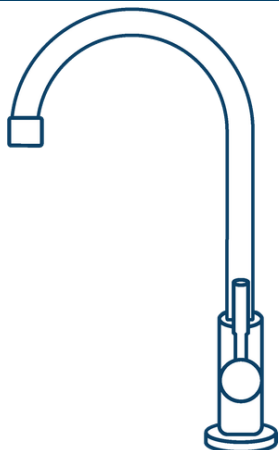
PESO: 350g

CLASE DE PRESIÓN: 0.2 to 6 kgf/cm<sup>2</sup>

CAUDAL: < 6 l/min

ALCANCE DEL CAÑÓN: 150 mm

VÁLVULA: INDIVIDUAL



Acabados:



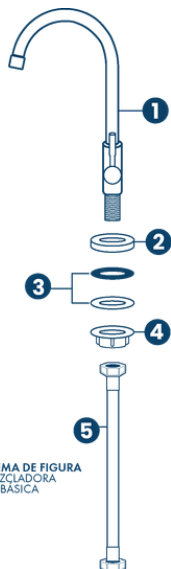
CROMO

## Contenido:

- Llave para lavabo agua fría
- Cuerpo y maneral de acero inoxidable 304
- Incluye una manguera de acero inoxidable con rosca G1/2-14 NPSM
- Caja blanca con relleno de espuma PE

## INSTRUCCIONES DE INSTALACIÓN

- Revise que la superficie y conexiones donde se instalará la grifería estén limpias, niveladas y libres de residuos.
- Cierre el paso del agua antes de comenzar la instalación.
- Coloque los empaques o sellos que vienen incluidos con la grifería.
- Inserte la grifería en el orificio correspondiente (tarja).
- Desde la parte inferior, ajuste las tuercas de fijación para asegurar la grifería firmemente.
- Conecte la manguera flexible a la entrada de agua (fría).
- Asegúrese de que las conexiones estén bien apretadas, pero sin forzar.
- Abra lentamente el paso del agua y verifique que no haya fugas.
- En caso de fugas, apriete un poco más las conexiones.
- Limpie la grifería con un paño seco para retirar residuos de instalación.



\*ESQUEMA DE FIGURA MEZCLADORA BÁSICA

## CONTENIDO

1.- Mezcladora	1
2.- Base Metálica	1
3.- Empaques	2
4.- Tuerca de Sujeción	1
5.- Alimentador	1
<b>Total : 6 piezas.</b>	

**NOM** NOM-012-CONAGUA-2021



ATENCIÓN A CLIENTES  
55 8003 2046  
55 3727 7252  
contacto@foncer.com.mx



www.foncer.com.mx

1 DE 1